



**MINISTARSTVO GOSPODARSTVA, RADA I PODUZETNIŠTVA**  
**UPRAVA ZA SUSTAV JAVNE NABAVE**

**PRELIMINARNO STATISTIČKO IZVJEŠĆE O JAVNOJ NABAVI U**  
**REPUBLICI HRVATSKOJ**

**za razdoblje siječanj - rujanj 2011. godine**

**listopad 2011. godine**

## **POPIS KRATICA I POJMOVNIK**

**EOJN** – Elektronički oglasnik javne nabave u „Narodnim novinama“

**EU** - nabava iznad pragova EU-a - nabava čija je procijenjena vrijednost bez PDV-a:

- za javne naručitelje iznad 125.000 EUR za robu i usluge koje nabavljaju TDU, 193.000 EUR za robe i usluge koje nabavljaju JLPRS, 4.845.000 EUR za radove
- za sektorske naručitelje iznad 387.000 EUR za robu i usluge, 4.845.000 EUR za radove

**javni naručitelji** – TDU, JLPRS, pravne osobe koje su osnovane za određene svrhe radi zadovoljavanja potreba u općem interesu, koje nemaju industrijski ili trgovački značaj i ispunjavaju jedan od uvjeta propisanih Zakonom, udruge koje je osnovalo jedno ili više TDU ili JLPRS ili jedna ili više pravnih osoba koje nemaju industrijski ili trgovački značaj (članak 3. stavak 1. Zakona)

**JLPRS** – jedinica/e lokalne i područne (regionalne) samouprave

**JLS** - jedinica/e lokalne samouprave

**JPRS** – jedinica/e područne (regionalne) samouprave

**MV** – nabava male vrijednosti - nabava čija je procijenjena vrijednost bez PDV-a 300.000,00 kn i manje za robe i usluge, odnosno 500.000,00 kn i manje za radove

**sektorski naručitelji** - naručitelji koji obavljaju djelatnost na području vodoopskrbe, energetike, prometa i poštanskih usluga (članak 4. Zakona o javnoj nabavi)

**TDU** – tijelo/a državne uprave

**Uredba o objavama** – Uredba o objavama i evidenciji javne nabave („Narodne novine“ broj 13/08, 77/08, 4/09 i 52/2010)

**VV** – nabava velike vrijednosti - nabava čija je procijenjena vrijednost bez PDV-a iznad 300.000,00 kn za robe i usluge, odnosno iznad 500.000,00 kn za radove

**Zakon, ZJN** – Zakon o javnoj nabavi („Narodne novine“ broj 110/07, 125/08)

## SADRŽAJ

Popis kratica i pojmovnik .....	2
1. Uvod.....	4
2. Analiza podataka.....	6
2.1. Ukupna vrijednost nabave.....	6
2.1.1. Vrijednost objavljenih ugovora .....	6
2.1.2. Broj i vrijednost objavljenih ugovora prema predmetu nabave .....	7
2.2. Obavijest o sklopljenim ugovorima (javni i sektorski naručitelji).....	12
2.2.1. Broj i vrijednost ugovora prema vrijednosnom pragu .....	12
2.2.2. Broj i vrijednost ugovora prema vrsti naručitelja i vrijednosnom pragu .....	13
2.2.3. Broj i vrijednost ugovora prema vrsti naručitelja/djelatnosti.....	16
2.2.4. Broj i vrijednost ugovora prema vrsti postupka .....	19
2.2.5. Kriterij odabira ponude prema vrsti naručitelja .....	23
Popis tablica.....	26
Popis grafikona.....	27

## 1. Uvod

Zakon o javnoj nabavi je člankom 32. definirao obvezu objavljivanja objava o javnoj nabavi u EOJN-u za sve nabave čije je procijenjena vrijednost jednaka ili veća od 70.000,00 kn.

Standardni obrasci za objave o javnoj nabavi propisani su st. 1., 2. i 3. čl. 13. Uredbe o objavama ovisno radi li se o nabavi velike ili male vrijednosti, odnosno radi li se o davanju koncesije za javne radove i za sklapanje ugovora o javnim radovima koncesionara, a unutar ovih standardnih obrazaca nalaze se obrasci koje koriste javni naručitelji ili sektorski naručitelji.

Za izvješće su korišteni svi podaci iz obrazaca velike i male vrijednosti odnosno sljedećih objava:

- Obavijest o sklopljenim ugovorima, Broj: N-03-V i N-17-M
- Obavijest o sklopljenim ugovorima – Sektor, Broj: N-06-V i N-22-M
- Obavijest o rezultatima natječaja, Broj: N-13 i N-24

Za podatke o nabavi odgovorni su sami naručitelji, koji na temelju sklopljenih ugovora objavljuju relevantne podatke.

**Ovo preliminarno statističko izvješće izrađeno je temeljem obrade podataka iz Elektroničkog oglasnika javne nabave objavljenih u razdoblju 1. siječnja – 30. rujna 2011. godine, odnosno svi podaci prikazani u tablicama i grafikonima odnose se na navedeno razdoblje.**

**Konačni podaci o javnim nabavama objavljuju se u godišnjem statističkom izvješću.**

Podaci su generirani prema određenim vrijednosnim pragovima sukladno čl. 2. Uredbe o objavama, pa tako dobivamo:

- za nabave čija je procijenjena vrijednost bez PDV-a 300.000,00 kn i manje za robu i usluge, odnosno 500.000,00 kn i manje za radove (nabave male vrijednosti - MV);
- za nabave čija je procijenjena vrijednost bez PDV-a iznad 300.000,00 kn za robu i usluge, odnosno iznad 500.000,00 kn za radove (nabava velike vrijednosti - VV);
- za nabave za koju postoji obveza objave u Službenom listu Europske unije (tzv. nabava EU vrijednosti). Iako ova obveza još ne postoji, podaci se evidentiraju sukladno vrijednostima navedenima u čl. 2. Uredbe o objavama, a obveza objavljivanja u Službenom listu EU-a stupa na snagu na dan prijema RH u EU;
- sveukupna nabava objavljena u EOJN-u.

Sve vrijednosti izražene su u kunama, bez PDV-a.

Podaci za javne naručitelje su analizirani sukladno podjeli iz čl. 3. Zakona odnosno:

- državna tijela Republike Hrvatske;

- jedinice lokalne i područne (regionalne) samouprave;
- pravne osobe iz čl. 3. st 1. točka 3. ZJN-a;
- udruge iz čl. 3. st. 1. točka 4. ZJN-a;
- subjekti iz čl. 3. st 2. ZJN-a - za izvođenje radova koje izravno subvencioniraju javni naručitelji s više od 50%.

Podaci za sektorske naručitelje iz čl. 4. Zakona analizirani sukladno člancima 106. – 111. Zakona, odnosno, kako je navedeno u obrascima za objave sektorskih naručitelja:

- Proizvodnja, prijenos ili distribucija plina ili toplinske energije;
- Proizvodnja, prijenos ili distribucija električne energije;
- Proizvodnja, prijenos ili distribucija pitke vode;
- Željezničke usluge;
- Usluge gradske željeznice, tramvaja, trolejbusa, autobusa ili žičare;
- Poštanske usluge;
- Traženje i vađenje nafte ili plina;
- Traženje i vađenje ugljena i drugih krutih goriva;
- Djelatnosti luka - morskih ili riječnih luka i druga terminalna oprema;
- Djelatnosti zračne luke.

## 2. ANALIZA PODATAKA

### 2.1. UKUPNA VRIJEDNOST NABAVE

Izvešćem su obuhvaćeni podaci o javnoj nabavi koji su objavljeni u razdoblju 1. siječnja - 30. rujna 2011. godine.

#### 2.1.1. Vrijednost objavljenih ugovora

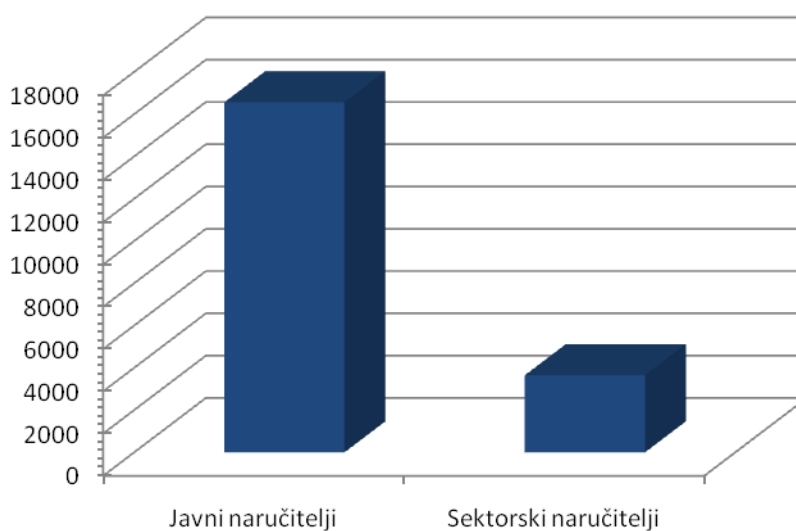
---

U devet mjeseci 2011. objavljeno je ukupno 20211 ugovora u ukupnoj vrijednosti od **18.131.742.153 kn bez PDV-a**.

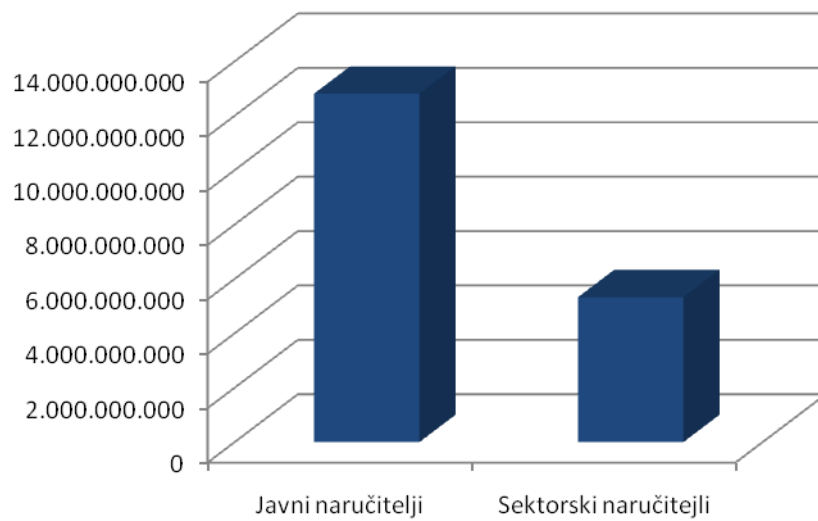
Javni naručitelji objavili su 16563 ugovora u vrijednosti 12.807.248.702 kn, dok su sektorski naručitelji objavili 3648 ugovora u vrijednosti 5.324.493.451 kn.

Tablica 1. Ugovori o javnoj nabavi objavljeni u EOJN-u

Vrsta naručitelja	Broj ugovora	Vrijednost ugovora	%
Javni naručitelji	16563	12.807.248.702	70,63
Sektorski naručitelji	3648	5.324.493.451	29,37
<b>Ukupno</b>	<b>20211</b>	<b>18.131.742.153</b>	<b>100,00</b>



Grafikon 1. Broj ugovora prema vrsti naručitelja

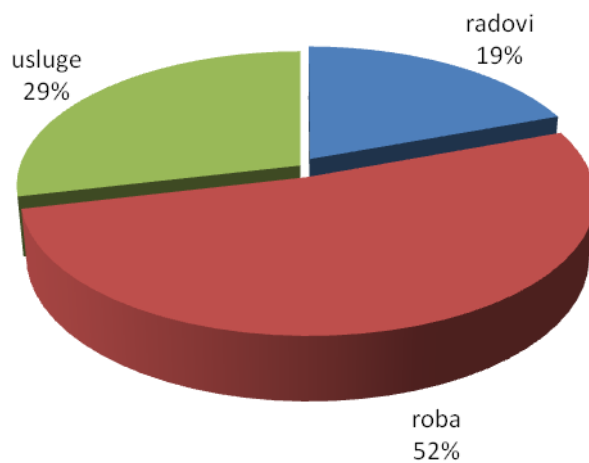


Grafikon 1. Vrijednost ugovora prema vrsti naručitelja

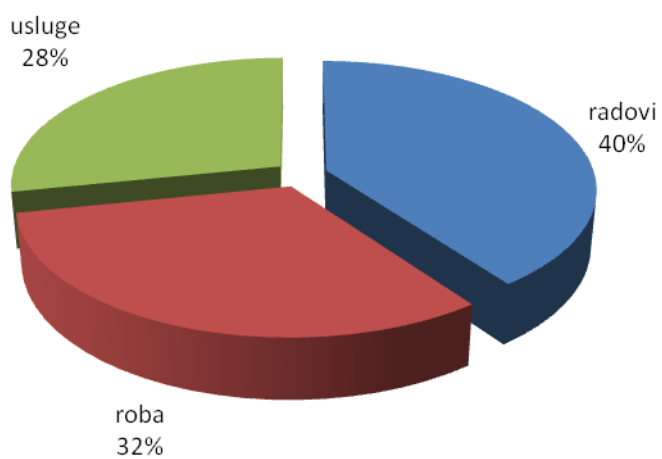
### 2.1.2. Broj i vrijednost objavljenih ugovora prema predmetu nabave

Tablica 2. Ugovori o javnoj nabavi po predmetu nabave

Predmet nabave	Broj sklopljenih ugovora	%	Vrijednost sklopljenih ugovora	%
radovi	3917	19,38	7.235.248.554	39,90
roba	10500	51,95	5.786.763.537	31,92
usluge	5794	28,67	5.109.730.062	28,18
Ukupno	20211	100,00	18.131.742.153	100,00



Grafikon 2. Broj ugovora po predmetu nabave



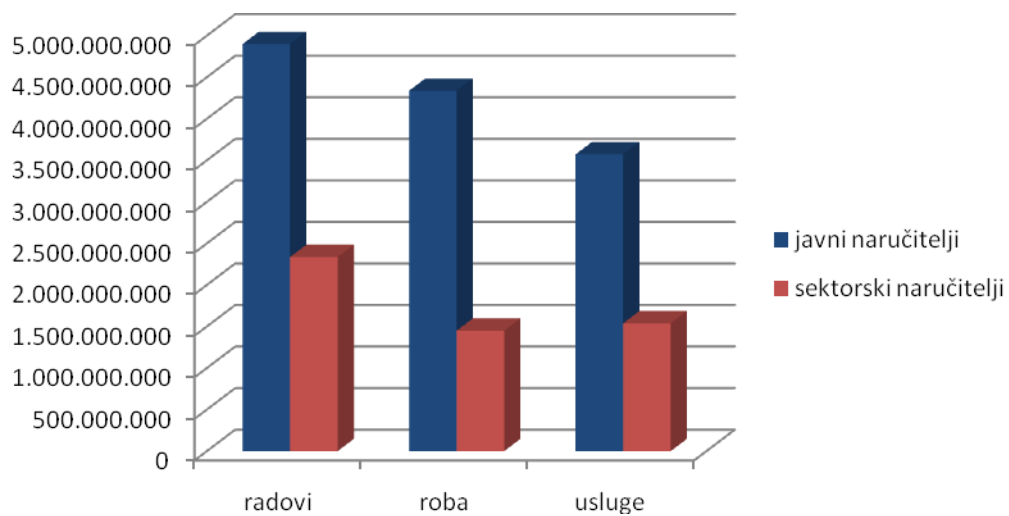
Grafikon 3. Vrijednost ugovora po predmetu nabave

Tablica 3. prikazuje odnos javnih i sektorskih naručitelja prema vrsti ugovora o javnoj nabavi.

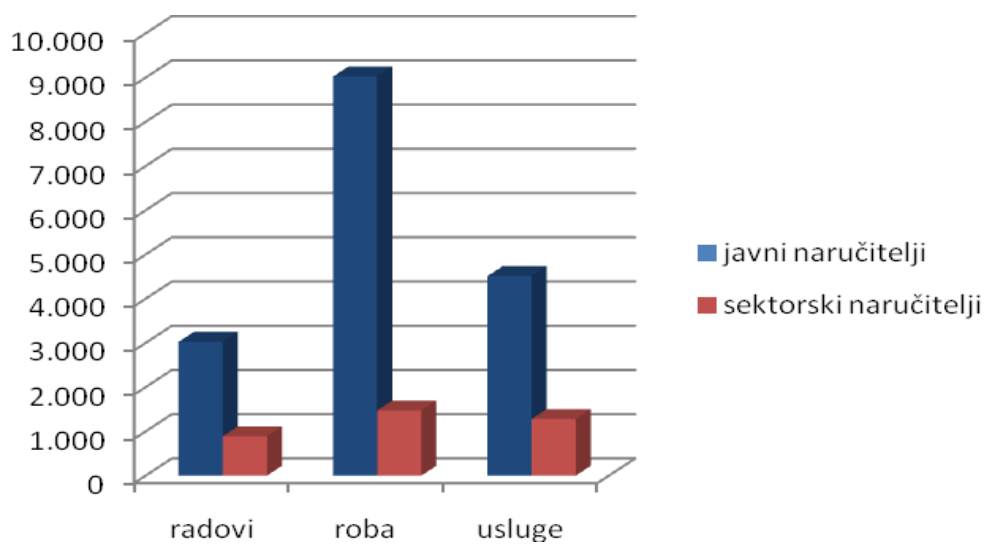


Tablica 3. Odnos javnih i sektorskih naručitelja prema vrsti ugovora o javnoj nabavi

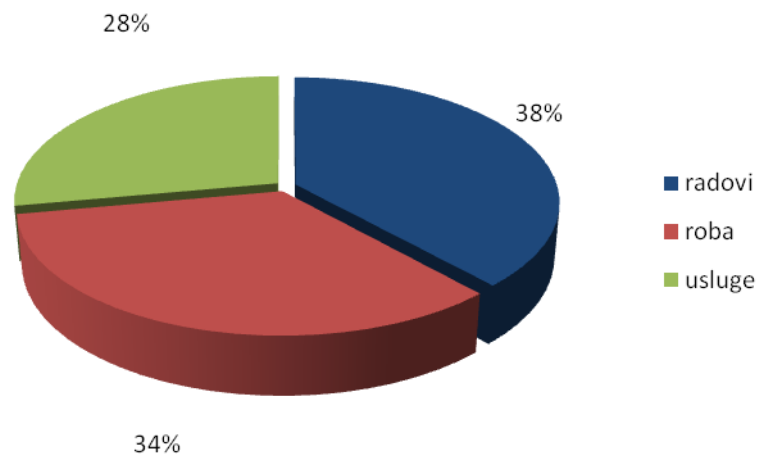
Vrsta naručitelja	RADOVI		ROBA		USLUGE		UKUPNO	
	Broj sklopljenih ugovora	Vrijednost sklopljenih ugovora	Broj sklopljenih ugovora	Vrijednost sklopljenih ugovora	Broj sklopljenih ugovora	Vrijednost sklopljenih ugovora	Broj sklopljenih ugovora	Vrijednost sklopljenih ugovora
javni naručitelji	3026	4.898.954.347	9025	4.336.804.387	4512	3.571.489.968	16563	12.807.248.702
sektorski naručitelji	891	2.336.294.207	1475	1.449.959.150	1282	1.538.240.094	3648	5.324.493.451
<b>Ukupno</b>	3917	7.235.248.554	10500	5.786.763.537	5794	5.109.730.062	20211	18.131.742.153



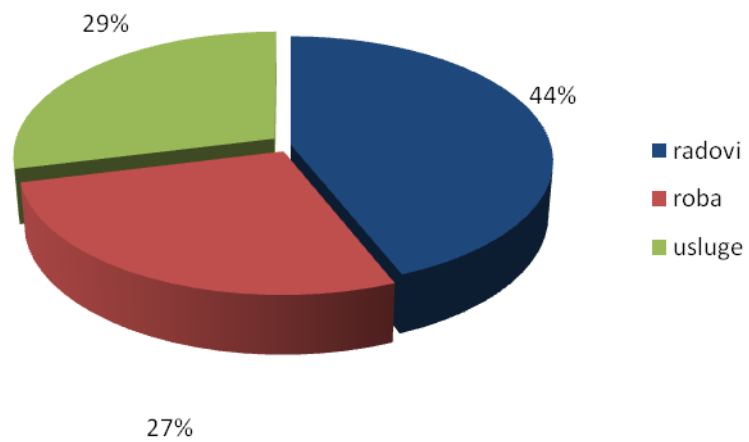
Grafikon 4. Vrijednost ugovora po vrsti naručitelja i predmetu nabave



Grafikon 5. Broj sklopljenih ugovora po vrsti naručitelja i predmetu nabave



Grafikon 6. Vrijednost ugovora po predmetu nabave za javne naručitelje



Grafikon 7. Vrijednost ugovora po predmetu nabave za sektorske naručitelje

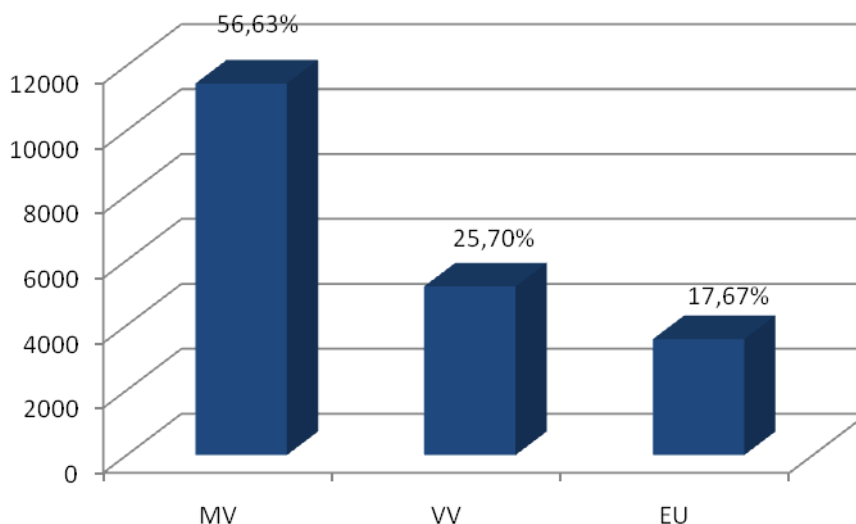
## 2.2. OBAVIJEST O SKLOPLJENIM UGOVORIMA (JAVNI I SEKTORSKI NARUČITELJI)

### 2.2.1. Broj i vrijednost ugovora prema vrijednosnom pragu

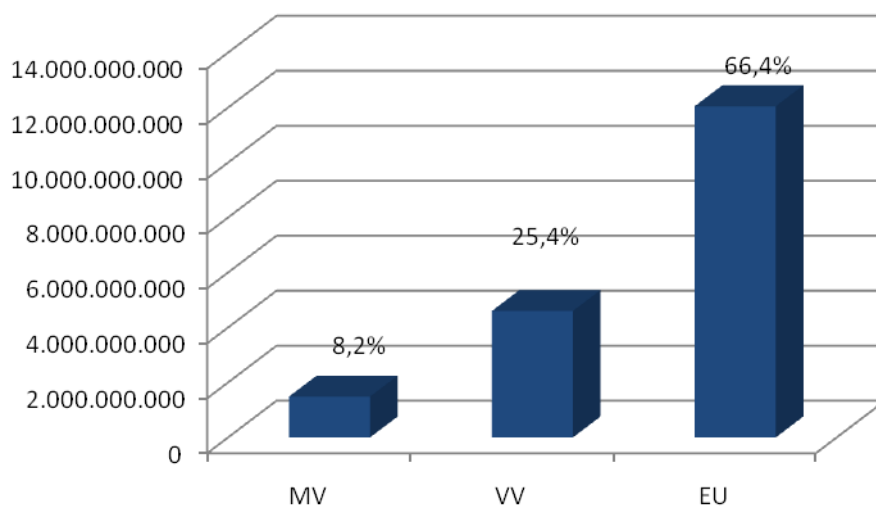
Kao što je u uvodu navedeno, svi ugovori objavljuju se na obrascima velike ili male vrijednosti, ovisno o procijenjenoj vrijednosti nabave. U Tabeli 6. prikazana je struktura po vrijednosnim pragovima sukladno čl. 2. Uredbe o objavama.

Tablica 4. Struktura ugovora prema vrijednosnim pragovima

Vrijednosni prag	Broj	Vrijednost	%
MV	11446	1.485.368.907	8,2
VV	5195	4.598.677.809	25,4
EU	3570	12.047.695.437	66,4
<b>Ukupno</b>	<b>20211</b>	<b>18.131.742.153</b>	<b>100,0</b>



Grafikon 8. Broj ugovora prema vrijednosnom pragu



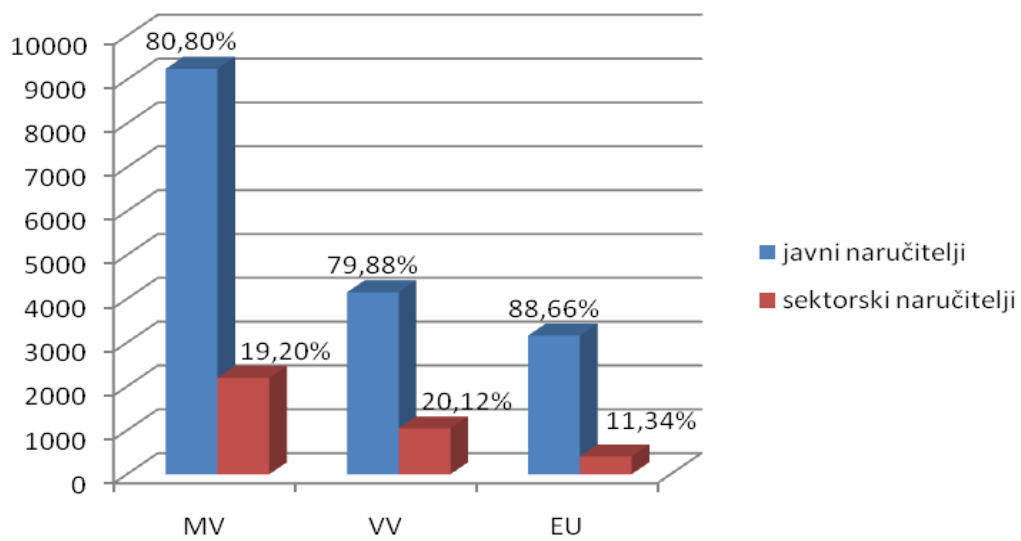
Grafikon 9. Vrijednost ugovora prema vrijednosnom pragu

### **2.2.2. Broj i vrijednost ugovora prema vrsti naručitelja i vrijednosnom pragu**

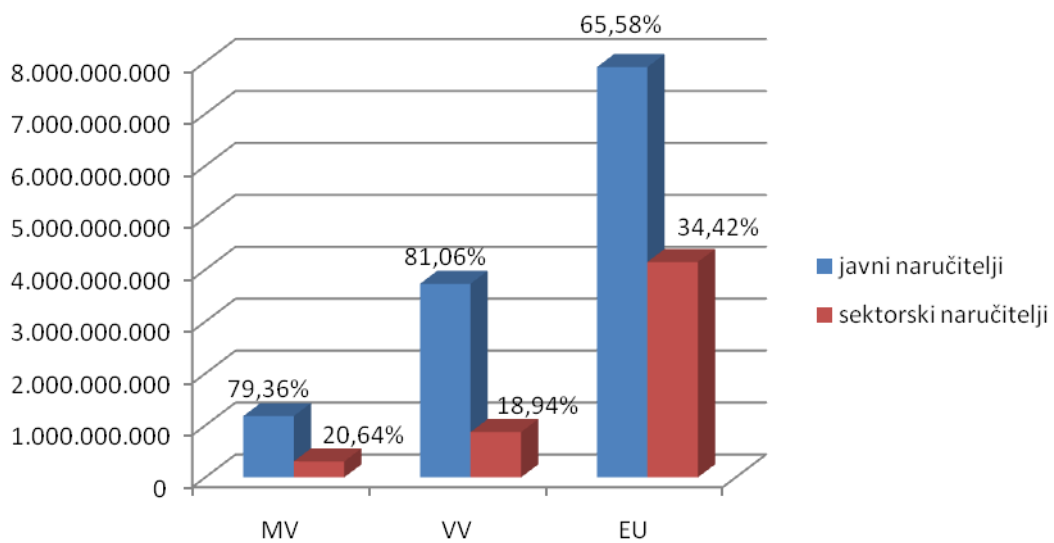
Gledajući prema vrsti naručitelja i vrijednosnom pragu, najveći dio odnosi se na javne naručitelje, što je prikazano u Tablici 5.

Tablica 5. Udjeli prema vrsti naručitelja i vrijednosnom pragu

Vrijednosni prag	Javni			Sektorski			Ukupno		
	broj	vrijednost	%	broj	vrijednost	%	broj	vrijednost	%
MV	9248	1.178.797.944	6,50	2198	306.570.963	1,69	11446	1.485.368.907	8,19
VV	4150	3.727.861.932	20,56	1045	870.815.877	4,81	5195	4.598.677.809	25,37
EU	3165	7.900.588.826	43,57	405	4.147.106.611	22,87	3570	12.047.695.437	66,44
<b>Ukupno</b>	16563	12.807.248.702	70,63	3648	5.324.493.451	29,37	20211	18.131.742.153	100,0



Grafikon 10. Broj ugovora prema vrsti naručitelja i vrijednosnim pragovima



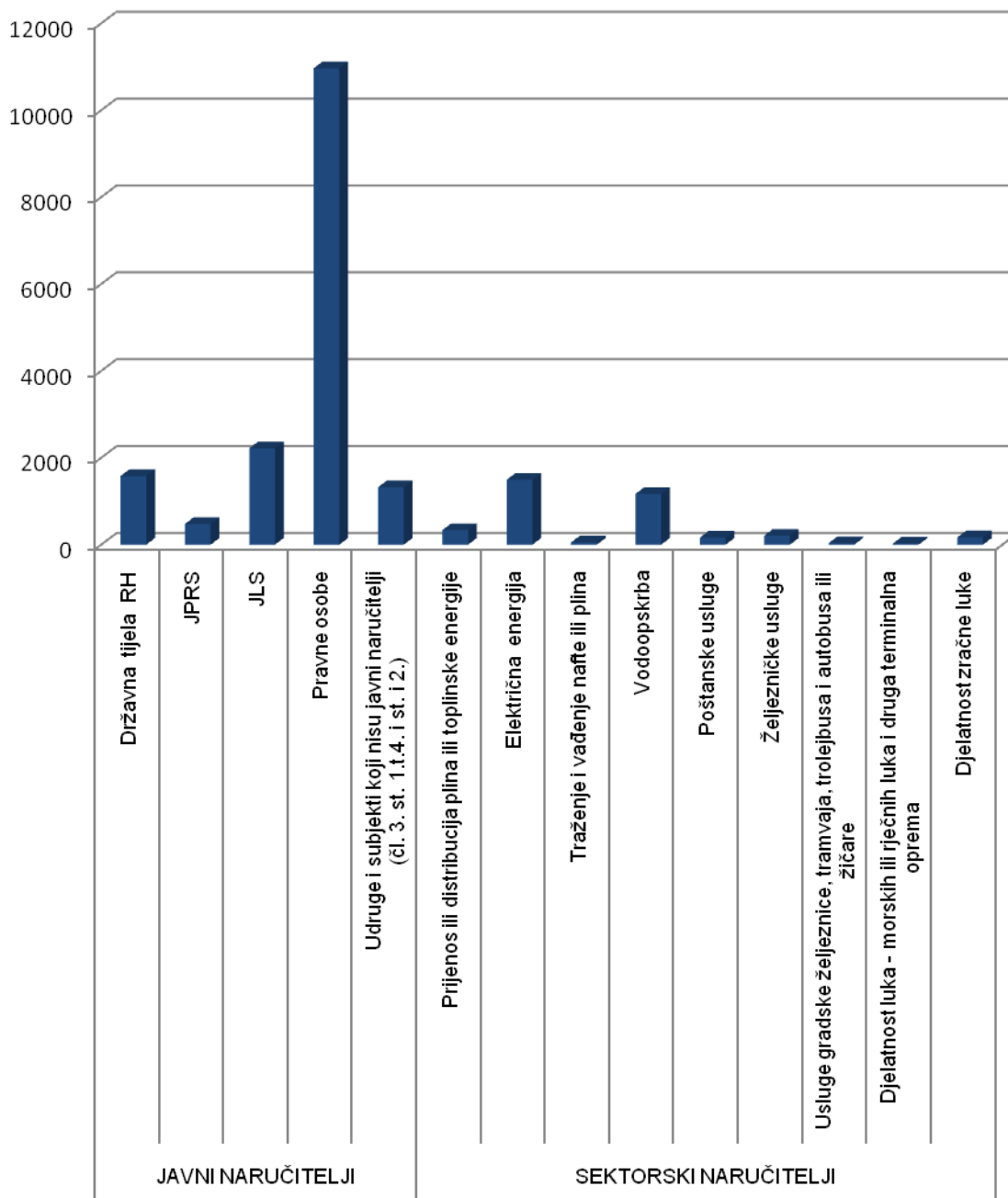
Grafikon 11. Vrijednost ugovora prema vrsti naručitelja i vrijednosnim pragovima

### 2.2.3. Broj i vrijednost ugovora prema vrsti naručitelja/djelatnosti

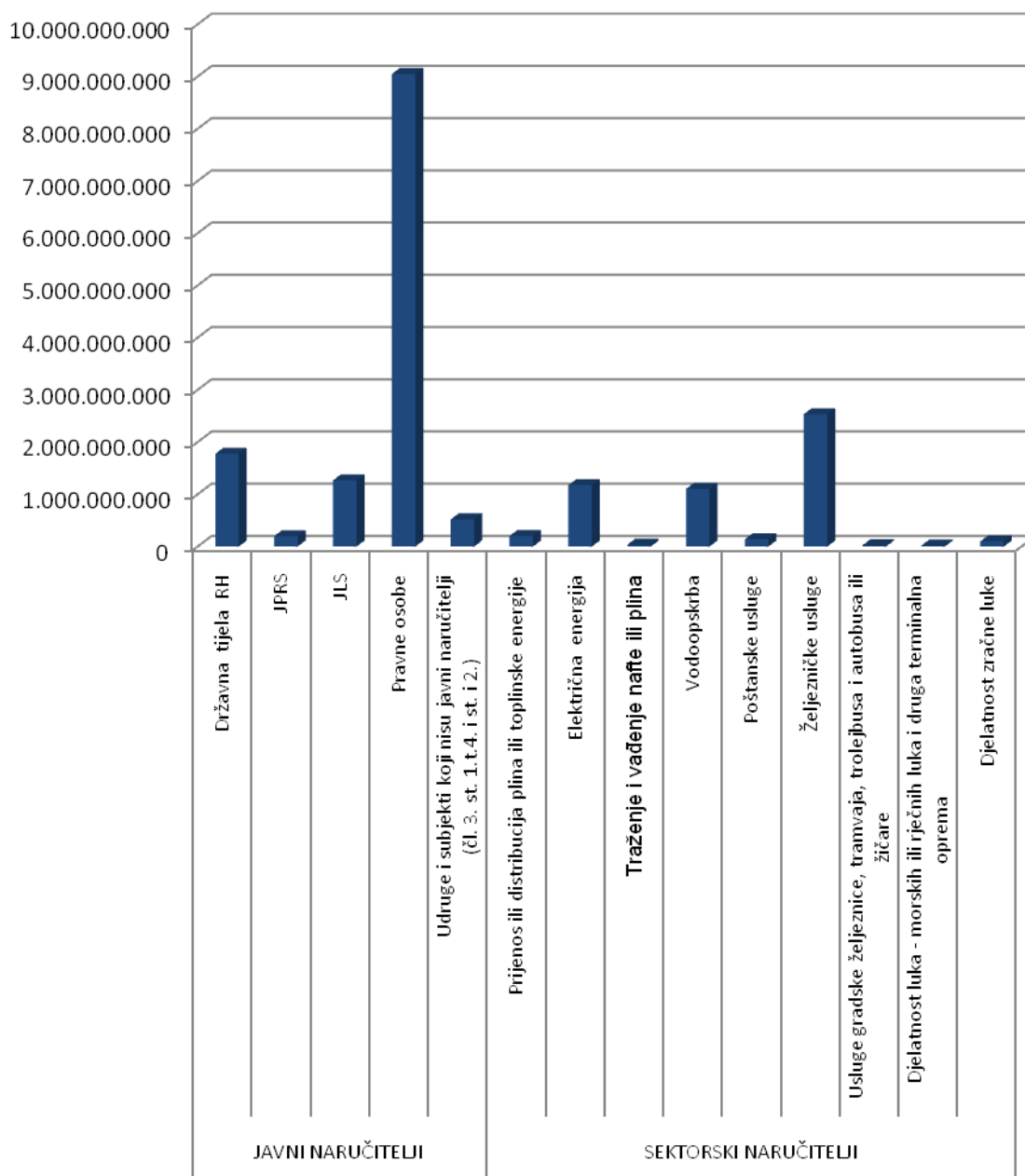
Tablica 6. Broj i vrijednost ugovora prema vrsti naručitelja/djelatnosti

Vrsta naručitelja	Broj ugovora	%	Vrijednost	%
JAVNI NARUČITELJI				
Državna tijela RH	1581	7,82	1.775.792.688	9,8
JPRS	476	2,36	198.006.812	1,1
JLS	2219	10,98	1.266.890.441	7,0
Pravne osobe	10966	54,26	9.047.889.477	49,9
Udruge i subjekti koji nisu javni naručitelji (čl. 3. st. 1.t.4. i st. i 2.)	1321	6,54	518.669.284	2,9
Ukupno javni naručitelji	16563	81,95	12.807.248.702	70,6
SEKTORSKI NARUČITELJI				
Prijenos ili distribucija plina ili toplinske energije	335	1,66	201.492.235	1,1
Električna energija	1495	7,40	1.174.420.064	6,5
Traženje i vađenje nafte ili plina	54	0,27	32.255.664	0,2
Vodoopskrba	1168	5,78	1.102.443.578	6,1
Poštanske usluge	161	0,80	139.394.793	0,8
Željezničke usluge	208	1,03	2.532.627.041	14,0
Usluge gradske željeznice, tramvaja, trolejbusa i autobusa ili žičare	33	0,16	24.319.410	0,1
Djelatnost luka - morskih ili riječnih luka i druga terminalna oprema	26	0,13	19.735.642	0,1
Djelatnost zračne luke	168	0,83	97.805.024	0,5
Ukupno sektorski naručitelji	3648	18,05	5.324.493.451	29,4
<b>SVEUKUPNO</b>	<b>20211</b>	<b>100,0</b>	<b>18.131.742.153</b>	<b>100,0</b>





Grafikon 12. Broj objavljenih ugovora po djelatnosti naručitelja

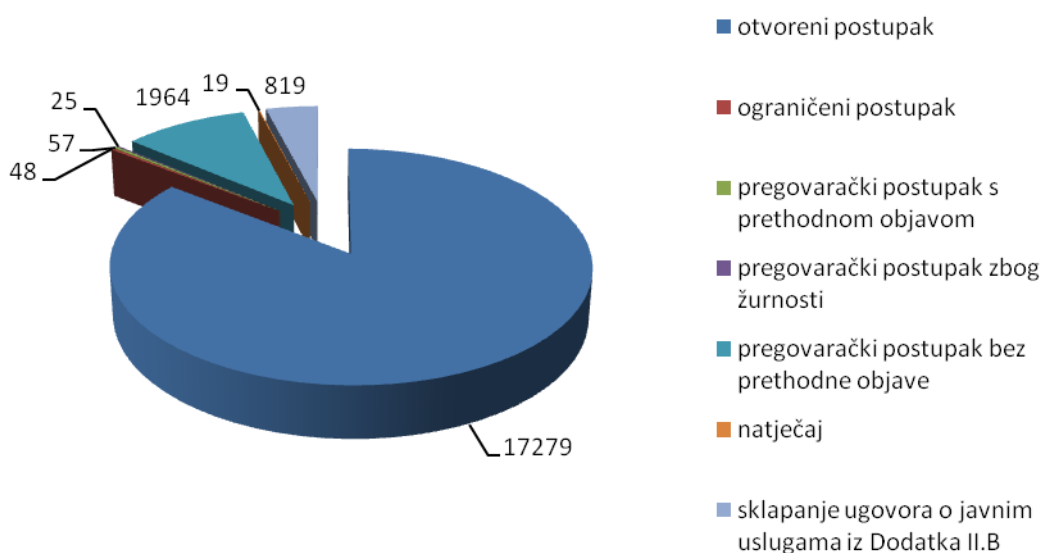


Grafikon 13. Vrijednost ugovora po djelatnosti naručitelja

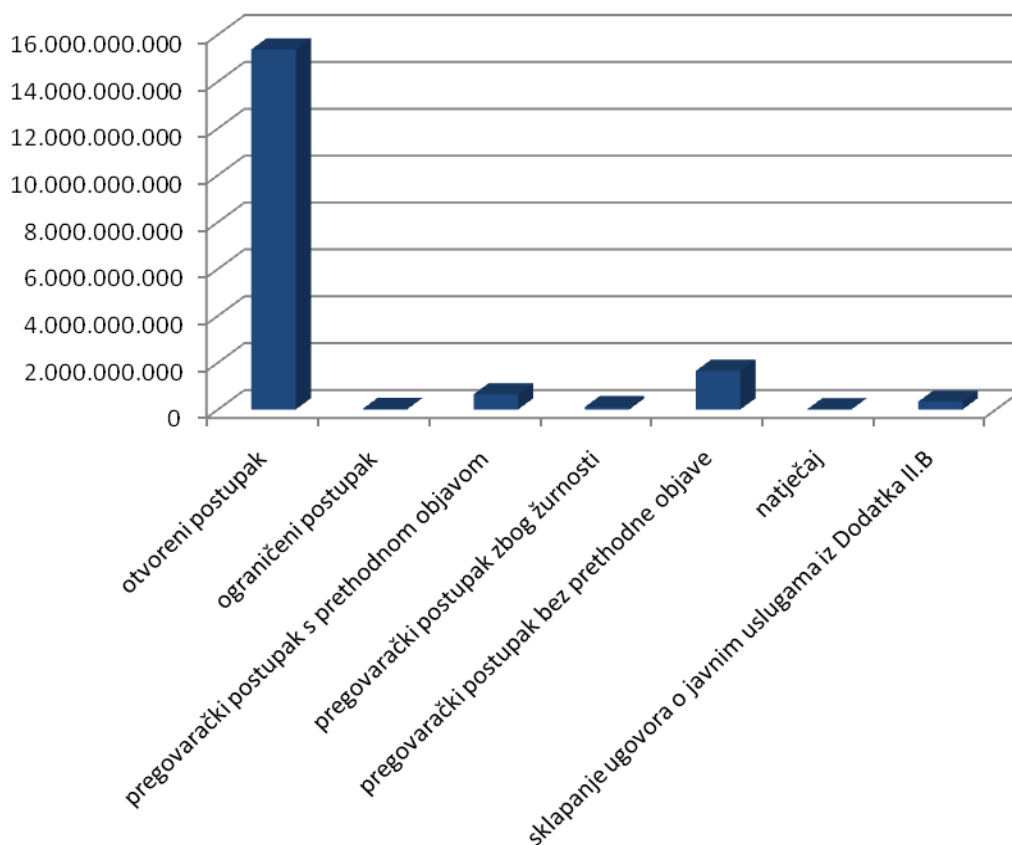
## 2.2.4. Broj i vrijednost ugovora prema vrsti postupka

Tablica 7. Broj i vrijednost ugovora prema vrsti postupka

Postupak	Broj	%	Vrijednost	%
otvoreni postupak	17279	85,49	15.370.984.772	84,77
ograničeni postupak	48	0,24	21.640.390	0,12
pregovarački postupak s prethodnom objavom	57	0,28	647.852.879	3,57
pregovarački postupak zbog žurnosti	25	0,12	103.571.983	0,57
pregovarački postupak bez prethodne objave	1964	9,72	1.650.506.486	9,10
natječaj	19	0,09	4.464.595	0,02
sklapanje ugovora o javnim uslugama iz Dodatka II.B	819	4,05	332.721.048	1,84
<b>UKUPNO</b>	<b>20211</b>	<b>100,00</b>	<b>18.131.742.153</b>	<b>100,00</b>



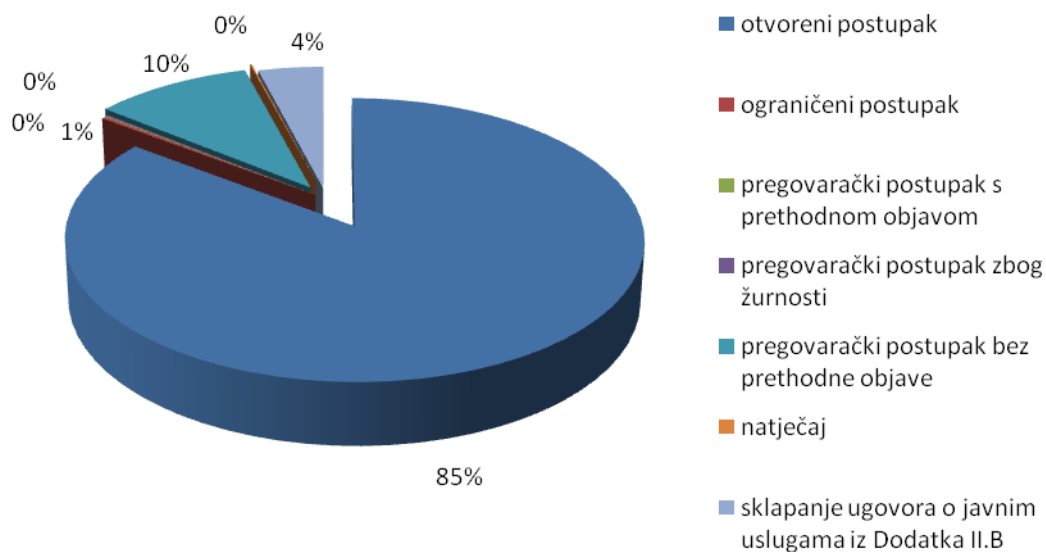
Grafikon 14. Broj ugovora prema vrsti postupka



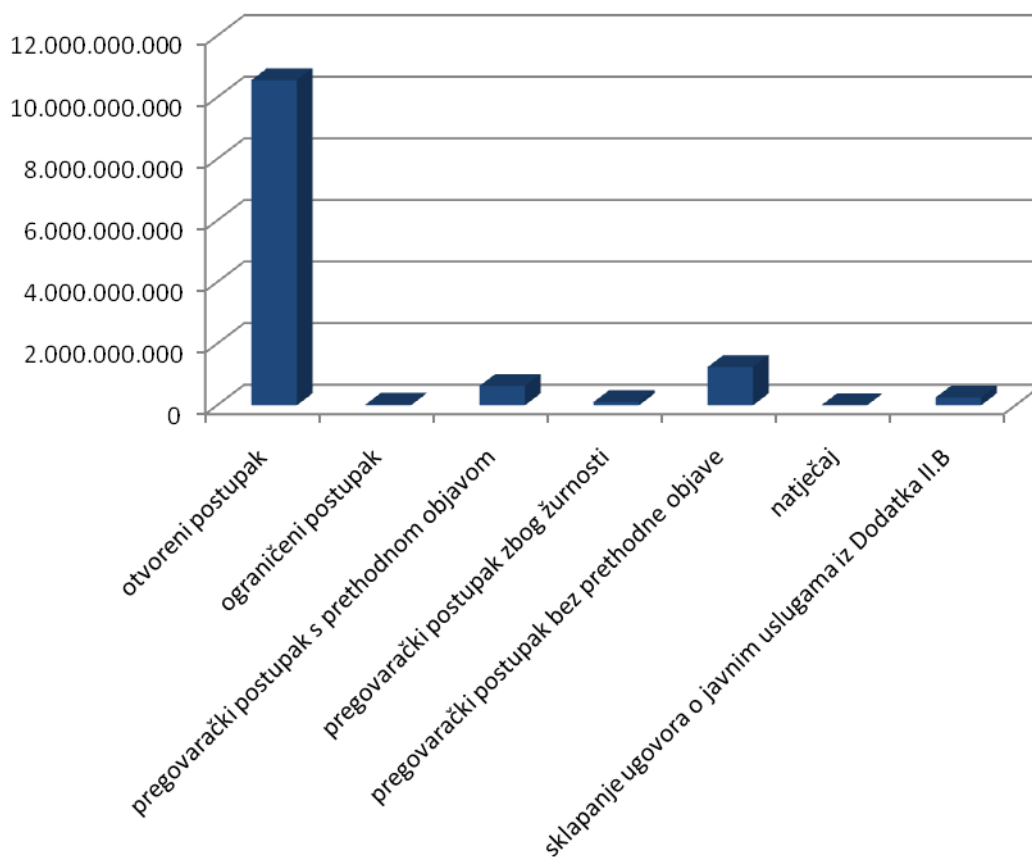
Grafikon 15. Vrijednost ugovora prema vrsti postupka

Tablica 8. Broj i vrijednost ugovora prema vrsti postupka – JAVNI NARUČITELJI

Postupak	Broj	%	Vrijednost	%
otvoreni postupak	14120	85,3	10.560.476.785	82,5
ograničeni postupak	44	0,3	20.870.605	0,2
pregovarački postupak s prethodnom objavom	18	0,1	626.306.492	4,9
pregovarački postupak zbog žurnosti	25	0,2	103.571.983	0,8
pregovarački postupak bez prethodne objave	1659	10,0	1.239.791.138	9,7
natječaj	19	0,11	4.464.595	0,03
sklapanje ugovora o javnim uslugama iz Dodatka II.B	678	4,1	251.767.104	2,0
<b>UKUPNO</b>	<b>16563</b>	<b>100,0</b>	<b>12.807.248.702</b>	<b>100,0</b>



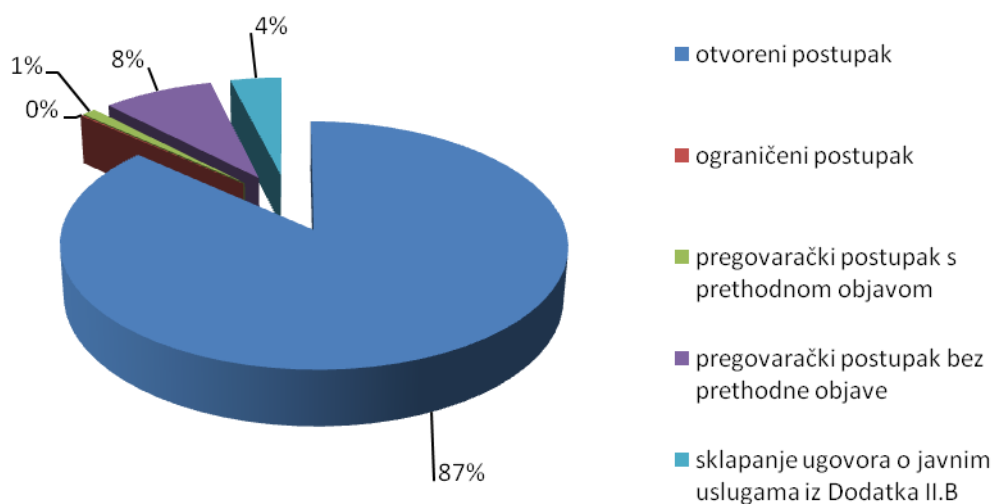
Grafikon 16. Broj ugovora prema vrsti postupka – javni naručitelji



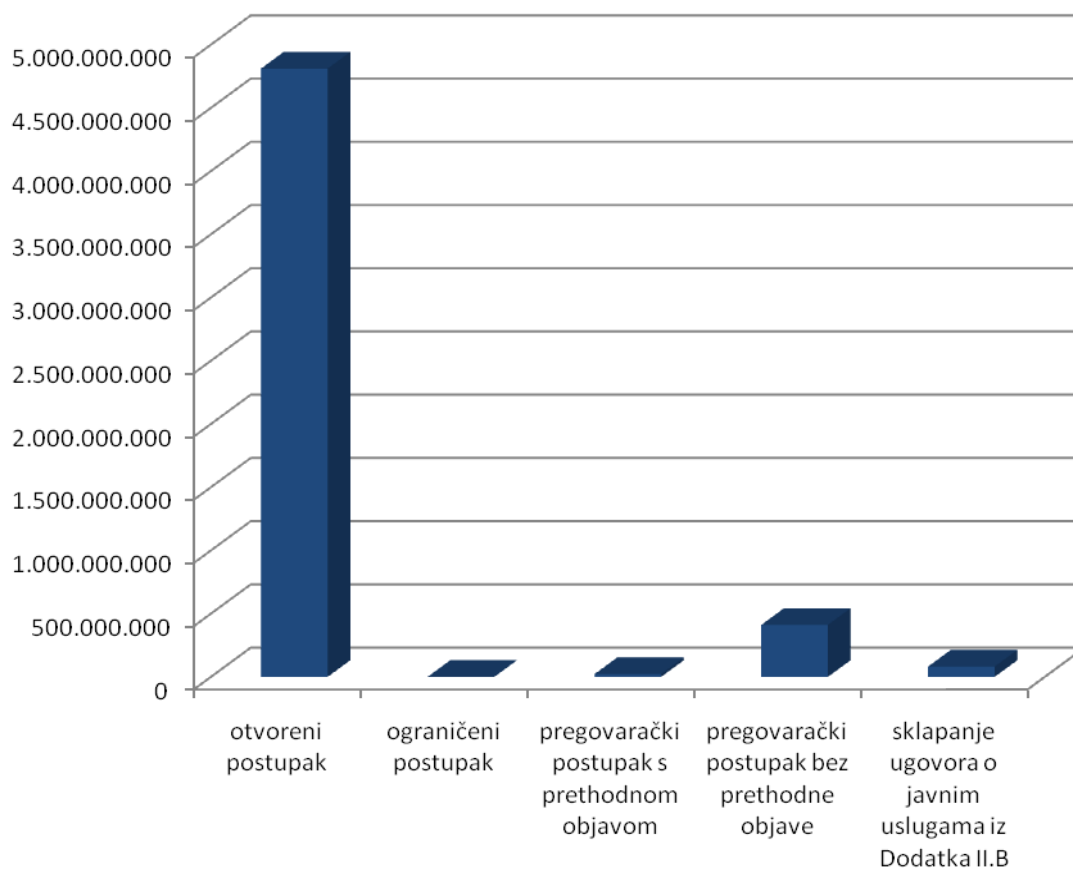
Grafikon 17. Vrijednost ugovora prema vrsti postupka – javni naručitelji

Tablica 9. Broj i vrijednost ugovora prema vrsti postupka – SEKTORSKI NARUČITELJI

Postupak	Broj	%	Vrijednost	%
otvoreni postupak	3159	86,6	4.810.507.987	90,3
ograničeni postupak	4	0,1	769.785	0,0
pregovarački postupak s prethodnom objavom	39	1,1	21.546.387	0,4
pregovarački postupak bez prethodne objave	305	8,4	410.715.348	7,7
sklapanje ugovora o javnim uslugama iz Dodatka II. B	141	3,9	80.953.944	1,5
<b>UKUPNO</b>	<b>3648</b>	<b>100,0</b>	<b>5.324.493.451</b>	<b>100,0</b>



Grafikon 18. Broj ugovora prema vrsti postupka –sektorski naručitelji



Grafikon 19. Vrijednost ugovora prema vrsti postupka – sektorski naručitelji

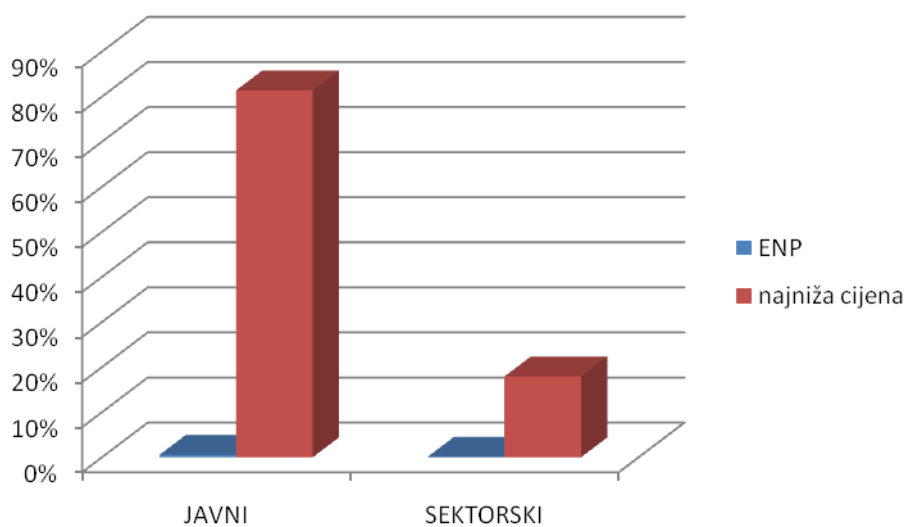
## 2.2.5. Kriterij odabira ponude prema vrsti naručitelja

Tablica 10. Kriteriji odabira ponude prema vrsti naručitelja

Vrsta naručitelja	ENP		NAJNIŽA CIJENA		UKUPNO	
	Broj	Vrijednost	Broj	Vrijednost	Broj	Vrijednost
Javni	110	140.037.859	16453	12.667.210.843	16563	12.807.248.702
Sektorski	24	26.311.756	3624	5.298.181.695	3648	5.324.493.451
<b>UKUPNO</b>	<b>134</b>	<b>166.349.615</b>	<b>20077</b>	<b>17.965.392.538</b>	<b>20211</b>	<b>18.131.742.153</b>

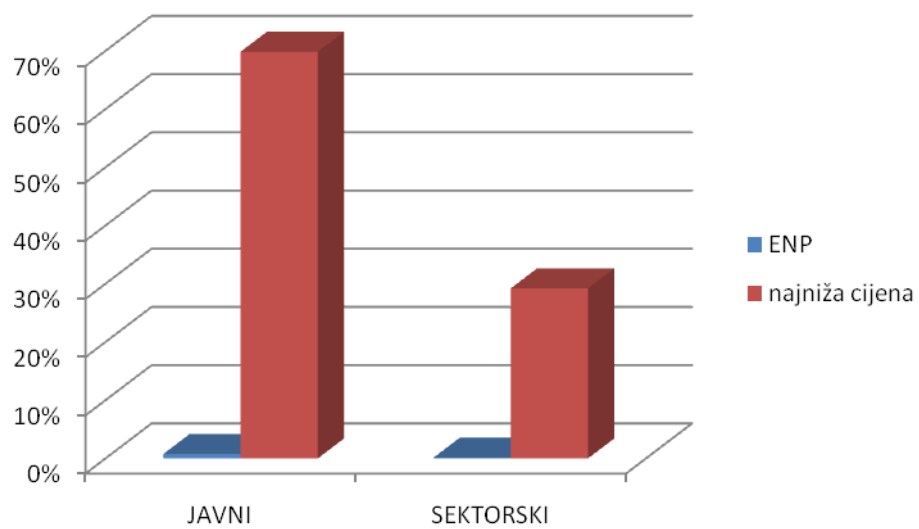
Tablica 11. Udio kriterija odabira prema broju objava i vrijednosti sklopljenih ugovora

Kriterij odabira	Broj %		Vrijednost %	
	javni	sektorski	javni	sektorski
ENP	0,54	0,12	0,77	0,15
Najniža cijena	81,41	17,93	69,86	29,22
UKUPNO	81,95	18,05	70,63	29,37
<b>SVEUKUPNO</b>	100,00		100,00	



Grafikon 20. Udio kriterija odabira prema broju objava





Grafikon 21. Udio kriterija odabira prema vrijednosti sklopljenih ugovora

## POPIS TABLICA

Tablica 1. Ugovori o javnoj nabavi objavljeni u EOJN-u.....	6
Tablica 2. Ugovori o javnoj nabavi po predmetu nabave.....	7
Tablica 3. Odnos javnih i sektorskih naručitelja prema vrsti ugovora o javnoj nabavi.....	9
Tablica 4. Struktura ugovora prema vrijednosnim pragovima .....	12
Tablica 5. Udjeli prema vrsti naručitelja i vrijednosnom pragu.....	14
Tablica 6. Broj i vrijednost ugovora prema vrsti naručitelja/djelatnosti .....	16
Tablica 7. Broj i vrijednost ugovora prema vrsti postupka .....	19
Tablica 8. Broj i vrijednost ugovora prema vrsti postupka – JAVNI NARUČITELJI .....	20
Tablica 9. Broj i vrijednost ugovora prema vrsti postupka – SEKTORSKI NARUČITELJI ..	22
Tablica 10. Kriteriji odabira ponude prema vrsti naručitelja .....	23
Tablica 11. Udio kriterija odabira prema broju objava i vrijednosti sklopljenih ugovora .....	24

## POPIS GRAFIKONA

Grafikon 1. Broj ugovora prema vrsti naručitelja	<b>Pogreška! Knjižna oznaka nije definirana.</b>
Grafikon 2. Vrijednost ugovora prema vrsti naručitelja	7
Grafikon 3. Broj ugovora po predmetu nabave	8
Grafikon 4. Vrijednost ugovora po predmetu nabave	8
Grafikon 5. Vrijednost ugovora po vrsti naručitelja i predmetu nabave	10
Grafikon 6. Broj sklopljenih ugovora po vrsti naručitelja i predmetu nabave	10
Grafikon 7. Vrijednost ugovora po predmetu nabave za javne naručitelje	11
Grafikon 8. Vrijednost ugovora po predmetu nabave za sektorske naručitelje	11
Grafikon 9. Broj ugovora prema vrijednosnom pragu	12
Grafikon 10. Vrijednost ugovora prema vrijednosnom pragu	13
Grafikon 11. Broj ugovora prema vrsti naručitelja i vrijednosnim pragovima	15
Grafikon 12. Vrijednost ugovora prema vrsti naručitelja i vrijednosnim pragovima	15
Grafikon 13. Broj objavljenih ugovora po djelatnosti naručitelja	17
Grafikon 14. Vrijednost ugovora po djelatnosti naručitelja	18
Grafikon 15. Broj ugovora prema vrsti postupka	19
Grafikon 16. Vrijednost ugovora prema vrsti postupka	20
Grafikon 17. Broj ugovora prema vrsti postupka – javni naručitelji	21
Grafikon 18. Vrijednost ugovora prema vrsti postupka – javni naručitelji	21
Grafikon 19. Broj ugovora prema vrsti postupka – sektorski naručitelji	22
Grafikon 20. Vrijednost ugovora prema vrsti postupka – sektorski naručitelji	23
Grafikon 21. Udio kriterija odabira prema broju objava	24
Grafikon 22. Udio kriterija odabira prema vrijednosti sklopljenih ugovora	25